

Abans d'arribar a editar un **article de contingut** hem d'accedir a l'administració de continguts i entrar com a usuari amb el permís adequat per fer canvis.

Un cop dins de l'administració de continguts sortirà la pantalla del **Panell de Control** i haurem de seleccionar l'opció de: **Gestor de Artículos**. Veure pantalla següent:



Clicar aquí per entrar a modificar continguts

A continuació surt la següent pantalla:




Un cop dins l'administració d'articles de contingut, cal cercar i seleccionar l'article a modificar. Per això s'han de filtrar els articles segons les seccions i categories a les que pertanyen dins la Web.

Seleccionar Secció

Seleccionar Categoría

Un cop trobat l'article a modificar, només cal clicar sobre el títol de l'article i se'ns mostraran les seves dades. Veure la pantalla següent:



The screenshot shows the 'Artículo: [ Editar ]' interface. The main editing area contains a rich text editor with a toolbar and a text area containing placeholder text. The sidebar on the right displays article details:

- ID del artículo:** 2
- Estado:** Publicado
- Impresiones:** 0
- Revisado:** 1 Veces
- Creado:** Martes, 24 Marzo 2009 12:01
- Modificado:** No modificado

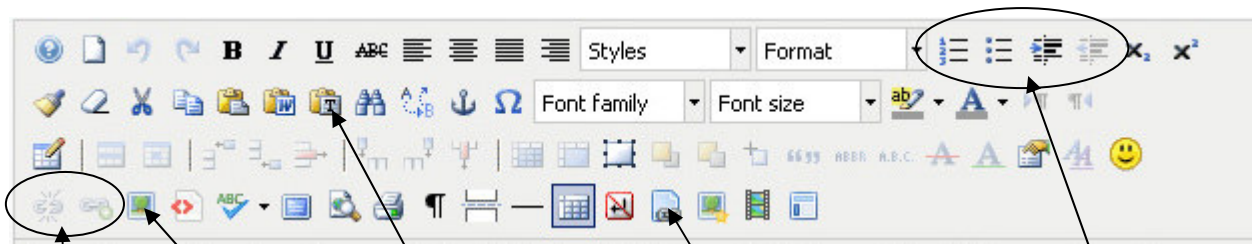
Below these details are sections for 'Parámetros - Artículo' and 'Parámetros - Avanzados', including fields for 'Autor', 'Alias del autor', 'Nivel de acceso', 'Fecha de creación', 'Iniciar publicación', and 'Publicación finalizada'.

**Nota:** En els articles nous, cal entrar el títol de l'article, la secció i categoria a la que pertany i passar a entrar text o contingut.

L'editor d'aquest text és molt semblant als dels tractaments de textos com el Word i ens permet de:

- Inserir, eliminar o modificar text.
- Inserir, eliminar o modificar imatges.
- Inserir, eliminar o modificar enllaços.
- Inserir, eliminar o modificar PDFs.
- Modificar l'estil del text (tipus de lletra, mida, color, ...).
- Alinear text (esquerra, dreta, centrat o justificat).

Vegem opcions de l'editor:



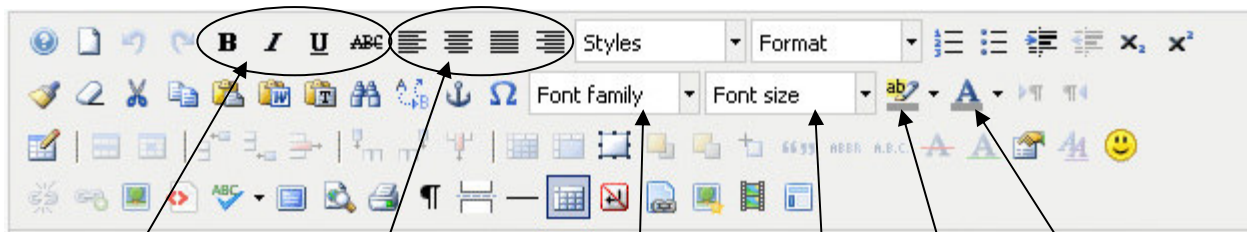
Inserir o Eliminar Enllaços

Enganxar Text

Identar Text

Inserir Imatges

Enllaços a PDFs



Estil de lletra

Alinear Text

Tipus de lletra

Tamany lletra

Color del fons

Color de la lletra